

# MANUAL DE INSTALAÇÃO ROLO + BASE OU BANDO

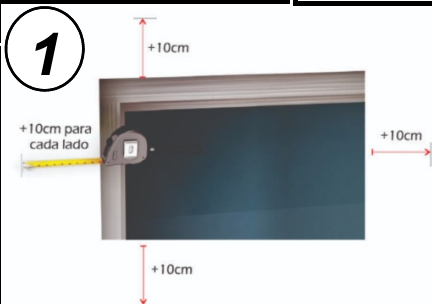
## MATERIAS NECESSÁRIOS




## INSTALAÇÃO COM BASE REGULADORA OU BANDO

**ATENÇÃO !!!**

**NÃO UTILIZAR OBJETOS CORTANTES PARA ABRIR  
PODE FURAR A PERSIANA OU CORTAR A CORDA**



Coloque a persiana sobre a janela e veja as sobras, ideal deixar iguais como na imagem



Com um lápis, faça as marcações dos furos para instalação do suporte com o suporte na posição dos furos



Faça o furo com uma furadeira com broca número 6



Coloque as buchas




fixe os parafusos com uma chave phillips ou parafusadeira



encaixe a guia da presilha na friso da frente como na imagem



Force o bando ou a régua para até ouvir o "click" som de encaixe



Agora regule a altura com a trava que veio no kit "Bolinha acrílica" Limitador de corrente

**IMPORTANTE !!!**

**COLOCAR O LIMITADOR DA ALTURA NA CORRENTE, SE NÃO COLOCAR O TECIDO PODE DESCOLAR DO TUBO**



QUALQUER PROBLEMA COM O PRODUTO NOS CHAME PELO WHATS

**NÃO ABRA RECLAMAÇÃO ANTES DE NOS CHAMAR POR FAVOR**

